

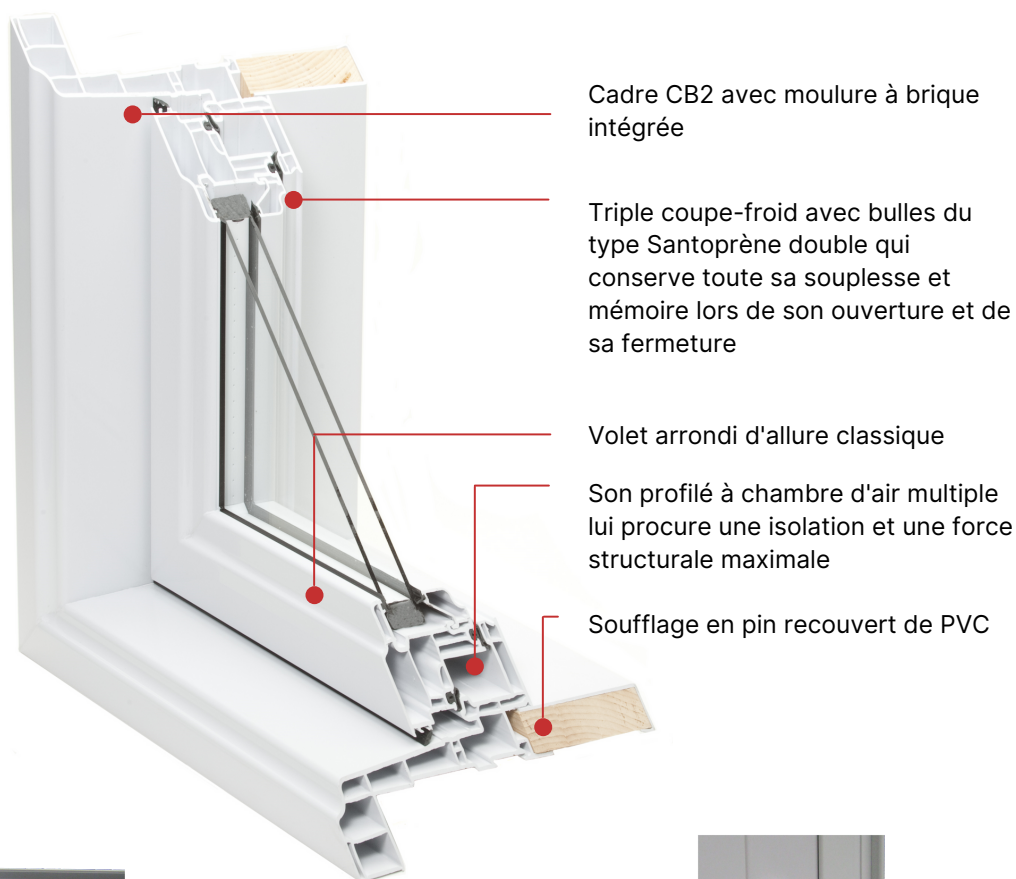
Série 450 LS

Fenêtre à battant en PVC

F E N Ê T R E S
PANORAMA
W I N D O W S

Caractéristiques

- La série 450LS est assemblée selon la méthode structurale qui utilise des meneaux en retrait pour un look classique indémodable.
- Système à triple coupe-froid dont deux avec bulles en Santoprène.
- Une lame de PVC coextrudé sur le côté extérieur du volet.
- Le système de manivelle Encore avec poignée rétractable est un élément standard sur la série 450 LS. Un mécanisme en acier inoxydable SST est disponible en option.
- Moustiquaire en extrusion d'aluminium.
- Un fini brillant sans égale dans l'industrie qui préserve l'apparence de la fenêtre pour les années à venir.
- Différents types de cadres sont disponibles dépendamment de vos besoins.



Le système de manivelle *Encore* avec poignée rétractable est un élément standard sur la série 450 LS



Verrouillage multipoints accède jusqu'à 4 points d'ancrage

Options

- Verre énergétique, Low E avec gaz argon, en double ou triple vitrage avec un intercalaire isolé.
- Verre givré: pinhead morocco, opaque ou satiné.
- Une multitude de carrelage: géorgien, rectangulaire ou tubulaire dans les couleurs suivantes: blanc, argent, laiton ou étain.
- Barrotin décoratif collé sur la vitre disponible.



Cadre standard à 4 5/8" avec thermo double



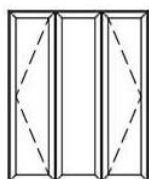
Cadre CB2 avec moulure à brique intégrée 5/8" et thermo double



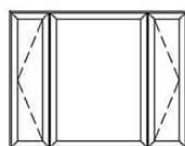
Cadre standard à 5 3/4" avec thermo triple



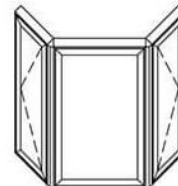
1-5 Sections



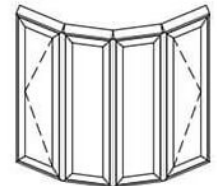
Auvent



1/4 1/2 1/4



Baie



Arquée

